

Votre logiciel de gestion

Prêt pour un tour sur les possibilités de

Gestomed ?



Gestomed est conçu pour vous faciliter la tâche dans votre cabinet médical. Il peut être utilisé de façon intuitive et ne nécessite que peu de formation préalable, il vous offre cependant un paramétrage individuel très complet. En cas d'incertitudes des modules d'aide à l'écran peuvent vous guider.

Informations générales

(Ces informations sont accessibles également au niveau du logiciel)

Gestomed est conçu pour vous fournir une grande convivialité avec une extrême souplesse .

Il vous permet de travailler sur un nombre illimité de sections à créer selon vos besoins. Chaque section est complètement autonome, ce qui permet de séparer les comptabilités par section. Lors de l'accès à une section définie, un code permet d'identifier l'utilisateur et bloque l'un ou l'autre menu suivant vos instructions (à définir dans la configuration).

L'établissement des mémoires d'honoraires peut se faire selon 3 niveaux:

- Mémoire d'honoraires manuel: Inscription et sauvegarde automatique des actes.
- Mémoire d'honoraires automatique individuel: Recherche des actes inscrits, non encore facturés et impression du mémoire.
- Mémoires d'honoraires complètement automatiques pour tous les patients de la section actuelle.

Les codes-tarifs sont complètement paramétrables (voir aussi sous: *tarifs*).

Ils peuvent être bloqués pour une certaine catégorie de caisses de maladie, connectés automatiquement à des messages à définir, liés à un coefficient supplémentaire de calcul et modifiés automatiquement par le changement de la lettre-clé.

La mise en page des documents (autres que les mémoires d'honoraires) est complètement libre quant au contenu et quant aux insertions automatiques de paramètres comme les noms, adresses, dates..... Une quinzaine de paramètres seuls ou simultanés sont possibles. La seule condition: Les textes doivent être sauvegardés sous le format RTF. La création des textes peut se faire avec n'importe quel traitement de textes supportant ce format. En général il convient d'utiliser "Wordpad" qui est livré avec Windows. (Le choix du logiciel de traitement de textes se fait dans la configuration).

Sections

La mise en page commune à tous les documents comprend 4 lignes en haut de page sur le côté gauche et 4 lignes en haut de page sur le côté droit du document. Les 2 premières lignes (des 2 côtés) peuvent être imprimées au choix en caractères plus gras.

Optionnellement une entête libre peut être choisie afin d'autoriser une individualisation plus poussée de la mise en page.

Autres options de textes sur les mémoires : ajoute de l'adresse d'expéditeur, texte supplémentaire libre, comptes bancaires.

Pour les mémoires d'honoraires 4 comptes bancaires peuvent être introduits.

Pour les mémoires d'honoraires des patients étrangers la mise en page diffère légèrement et un compte bancaire de remplacement est prévu (*mise en page B*). Ce compte sera imprimé si **Gestomed** y trouve une inscription et si la caisse de maladie du patient en question n'est pas une caisse luxembourgeoise. Si ce champ reste vide, les autres comptes bancaires seront utilisés automatiquement.

Sigles bancaires

Les sigles sont destinés à inscrire et à identifier rapidement les paiements

Le sigle 1 est réservé pour les paiements comptants (**CAISSE**) et ne peut être supprimé. Tous les autres sigles sont librement définissables et modifiables à condition que des paiements n'ont pas encore été effectués sur le compte à modifier ou à supprimer. Il vous est également possible d'enregistrer un compte fictif pour les différences de paiements incomplets ou de paiements à ignorer, afin de pouvoir consulter ultérieurement ce compte.

Gestion des Tarifs

Les différentes inscriptions doivent obligatoirement renseigner sur le **code et le coefficient**. Si une inscription ne contient pas de code, cette ligne est considérée comme **entête de la liste**.

Les autres indications sont facultatives :

- Le **type de caisse de maladie** à laquelle le code est applicable. Par défaut **Gestomed** propose **32 comme limite supérieure**, ce qui veut dire que le code vaut pour les caisses de maladie ayant un code égal ou en dessous de 32. (*32 est un numéro d'ordre arbitraire, qui est relié également à la mise en page A ou B des mémoires d'honoraires*).

Si vous indiquez une **limite 32 comme limite inférieure**, ce code s'appliquera aux caisses de maladie supérieures au numéro d'ordre 32.

- Le **tableau de la valeur monétaire** (ou lettre clé) auquel le code est relié. **Gestomed** dispose de 7 tableaux possibles pour la valeur monétaire, selon l'acte à enregistrer (médecine générale, spécialités...). Afin d'automatiser la tarification des actes, les codes sont donc reliés à un tableau, qui est à mettre à jour chaque fois que les tarifs changent (au lieu de devoir rectifier un à un tous les tarifs enregistrés).

Important : Vous disposez du tableau 0 (tableau de base), et des tableaux 2 à 7. (Le tableau 1 est réservé pour des extensions futurs)

- Le **groupe** auquel appartient le code. **Gestomed** propose par défaut « XX ». Cette inscription permet de réorganiser **la liste des codes** et de grouper des codes qui vous paraissent appartenir à un même type.

- Le **numéro du message** qui devra s'afficher à l'écran, chaque fois que le code est enregistré. Par défaut le message=0 (pas de message).

- Le **nombre de décimales**, si la quantité en requiert (p.ex.: poids du métaux précieux).

- **Copie** supplémentaire d'un mémoire d'honoraires, si ce code y est inscrit.

L'utilisation des tarifs

A part les codes officiels des caisses de maladie luxembourgeoises, vous pouvez également introduire d'autres codes au choix. Il faudra cependant veiller à ne pas utiliser comme dernière lettre du code les caractères supplémentaires réservés à des fins de diminution ou de majoration des tarifs. Ces caractères sont :

N=tarif de nuit
D=tarif de dimanche
F=tarif jour férié
L=anesthésie locale
R=tarif réduit
P=assistance opératoire
S=incidence supplémentaire
A=anesthésie
V=anesthésie (enfants/pers.âgées)
E=endoscopie
B=opération bilatérale
T=accident de travail
I=hospitalisation première classe

Des actes peuvent être groupés en blocs prédéfinis pour des interventions-type.

Configuration

Logiciels externes

Des logiciels externes peuvent être définis pour être utilisés par Gestomed :

Logiciel pour vos documents standards

Introduire le nom du logiciel utilisé pour les documents avec l'extension « doc » ou « rtf ». Par exemple WORD[®] ou WORDPAD[®].

Logiciel de gestion des radiographies :interface automatique pour des logiciels externes (p.ex. « Trophy », « Digora », « Gendex », « Sidexis », « Merlin », « Vistascan »...).

Compteurs

Le **compteur** pour les mémoires d'honoraires est une variable numérique interne, qui est incrémentée d'une unité pour chaque nouveau mémoire.

L'**affichage** (l'impression) sur les documents par contre est défini par l'utilisateur :

1. utiliser ce compteur
exemple : 980001
2. utiliser la date avec le code du patient
exemple :19980101/123

sub 2 :REMARQUE : si plusieurs mémoires d'honoraires sont créés pour un même patient le même jour, l'affichage sur le document est également incrémenté d'une unité.

Exemple : 19980101/123/1

Dans tous les cas la variable numérique interne est sauvegardée pour identifier les différents mémoires d'honoraires. L'affichage défini par l'utilisateur est un choix externe utilisé pour l'impression du document.

Copies automatiques

Vous pouvez décider si l'impression d'un mémoire d'honoraires devra se faire avec 1 copie supplémentaire :

- 1) en définissant pour chaque code-tarif si une copie est nécessaire ;
(*selon codes*)
- 2) si vous voulez une copie dans le cas où le patient est membre d'une caisse supplémentaire ;
(*si caisse mal. suppl.*)
- 3) en définissant individuellement par patient si une copie est nécessaire.
(ce qui se fera dans la fiche du patient en insérant le texte « COPIE » dans le champs REMARQUES)
(*selon patient*)
- 4) ou alors imprimer toujours une copie.

Vous ne pouvez pas mélanger les 4 possibilités

Fichier PATIENTS

Sélection dans le fichier PATIENTS

Gestomed permet de procéder à une **sélection multicritères** au niveau des listing et des mailings :

Vous pourrez donc définir un filtre de sélection dans :

le **code postal** afin de sélectionner les patients d'une région ;

l'**âge** (introduire l'année de naissance) , afin de sélectionner des patients d'un certain âge ;

la **caisse de maladie** ;

un mot ou un caractère ou/et plusieurs mots ou caractères dans la ligne statistiques du fichier (**info1** et/ou **info2**)

le transfert par un confrère

l'absence ou la présence depuis x mois

utiliser la négation de ces critères

Vous pouvez sélectionner un critère ou plusieurs critères en même temps.

Recherche

Recherche d'un mémoire d'honoraires

Vous pouvez au choix :

1) indiquer le numéro interne du mémoire (s'il est connu),

ou, si le patient vous a indiqué comme numéro « année,mois,jour / code »

2) inscrire ce numéro (par exemple : 19980107/123)
cliquez « recherche » pour localiser le document,

3) recherche sur le patient

4)) rechercher avec la souris le mémoire en question et sélectionner le document trouvé en cliquant 2 fois sur la ligne.

5) avec le bouton « recherche multicritères » localiser le ou les mémoires qui pourraient satisfaire à vos indications (en cas de virement imprécis, incomplet ou illisible)

Médicaments

Gestion de la liste des médicaments

La liste des médicaments est prévue en premier pour l'insertion au niveau des ordonnances.
La sélection si une ligne doit figurer sur la liste visible dans le module ordonnance se fait en cochant la case correspondante ou avec un double-click dans la liste.

La reprise sur l'ordonnance se fait de la manière suivante (selon le codage officiel):

1ère ligne	:	Rp/ + libellé
2e ligne	:	Sp/ + présentation
3e ligne	:	Dt/ + dosage

Les autres champs disponibles sont destinés à des informations supplémentaires sur le médicament.

Des statistiques sur les médicaments prescrits sont possibles.

Les **analyses** (sanguines ou autres) sont déjà prédéfinies pour une inscription rapide sur les ordonnances.

Autres modules

- Fichier patients avec triage
 - alphabétique,
 - par matricules,
 - par localités (code postal)
 - par codes
- Notes par patient (texte libre jusqu'à 64 000 caractères)
- Notes par actes (1 ligne)
- Module de gestion des images (radiographies, images/rapports scannés..) .
Compatibilité avec le format DICOM des cliniques
- Fichier confrères
- Comptabilité :
 - Liste des mémoires d'honoraires pour n'importe quelle période
 - Mémoires payés
 - Mémoires impayés
 - Liste complète
 - Mémoires transmis à l'huissier
 - Mémoires annulés
- Liste des paiements pour n'importe quelle période
 - Par banques,
 - Par caisse de maladie
- Liste des actes qui restent encore à facturer
- Liste des opérations du jour
- Etat financier d'un exercice (comparaison possible avec d'autres exercices)
- Rappels de paiement (avec possibilité de sélection automatique de la langue parlée du patient)
 - Rappels individuels
 - Rappels automatiques
 - Ordonnances de paiement
- Statistiques sur les actes ou groupe d'actes (avec ou sans détails)
- « mailing » sur une liste sélectionnée de patients
- Liste des présences par jour
- Patients absents pour un certain nombre de mois

- Etiquettes
 - Pour dossiers
 - Pour enveloppes
 - Des confrères
 - Des caisses de maladie

- Protection complètement paramétrable des modules par des codes secrets
- Gestion des rendez-vous, des congés, rappels de rendez-vous
- Sélection individuelle des imprimantes par type de document (et par PC)
- Hospitalisations : calcul automatique des tarifs selon les périodes d'hospitalisation
- Envois de messages SMS
- Module de sauvegarde (manuelle ou automatique)
- Module de gestion d'images de démonstration (possibilité d'importer des images pour démontrer un résultat de traitement, un diagnostic...)
- Ordonnances paramétrables

- Version médecins-dentistes :
 - Établissement et gestion de devis (prothétiques et orthodontiques)
 - Suivis des devis
 - Facturation automatique des devis

 - Schéma dentaire dentaire triple :
 - État initial
 - État actuel
 - Projets
 - Avec accès à votre logiciel de stockage des radiographies
 - Dessins libres
 - Images prédéfinies

- Gestion des frais (comptabilité selon la 4^e directive CE)
- Gestion de fournitures

- Systèmes d'exploitation :

Gestomed (comme application **32 bit !**) tourne sous tous les systèmes Windows actuels (WinNT, Win 2000,WinXP...) en monoposte ou en réseau (sans frais supplémentaires).

Gestomed possède une interface étroite pour **Documed**, un logiciel d'archivage électronique pour médecins.

Quelques prises de vues :

1) rechercher un patient

Recherche patient

nom
 prénom
 code date de naiss.
 matricule

recherche multiple (nom,prénom,matricule...)

section 123

fiche ordonn.
 mémoires paiements
 doss.méd. actes

dernier patient consulté:
 liste patients consultés:

2) inscription des actes :

PETIT Frank code: 542 CMFEP

Actes date: 11/11/2004 dent: libellé code: DC1 quantité: 1 tarif: 0.00 total: 0.00

libellé CP8 activé

sélection multiple dans l'historique sauvegarde changements notes par patient:

n	date	dent	code	quant	tarif	total	mémoire
	13/11/2000		DC1	1.00	650.00	650.00	9400355
	13/11/2000		FIN ACTES			650.00	9400355
	09/03/2001		DC1	1.00	660.00	660.00	9400439
	09/03/2001		FIN ACTES			660.00	9400439
	09/07/2001		DC1	1.00	660.00	660.00	9400499
	09/07/2001		FIN ACTES			660.00	9400499
	03/06/2003		DC1	1.00	19.40	19.40	9400722
	03/06/2003		FIN ACTES			19.40	9400722
	24/01/2004		DC1	1.00	25.00	25.00	
	24/01/2004		FIN ACTES				

facturé non facturé

mémoires d'honoraires

mémoire	date	montant	rpl	solde	dernier
×	9400355	17/11/2000	650.00	1	650.00
×	9400439	09/03/2001	660.00	1	660.00
✓	9400499	09/07/2001	660.00		CAISS
×	9400722	03/06/2003	19.40	19.40	

n=notes total à facturer € 25.00

2) Schéma dentaire pour les médecins-dentistes :

Etat actuel: WAGNER Marc [Allergie] [âge: 61] dernière mise à jour: 29/01/2001

actuel initial projets

MOV VDD MOP DDP O MOD

Annotations:

afficher cacher

supprimer sauvegarder

notes ordonnance

Trophy

VixWin

devis [double click pour détails]

devis	date	mont
7	15/01/2001	6
8	04/02/2001	31

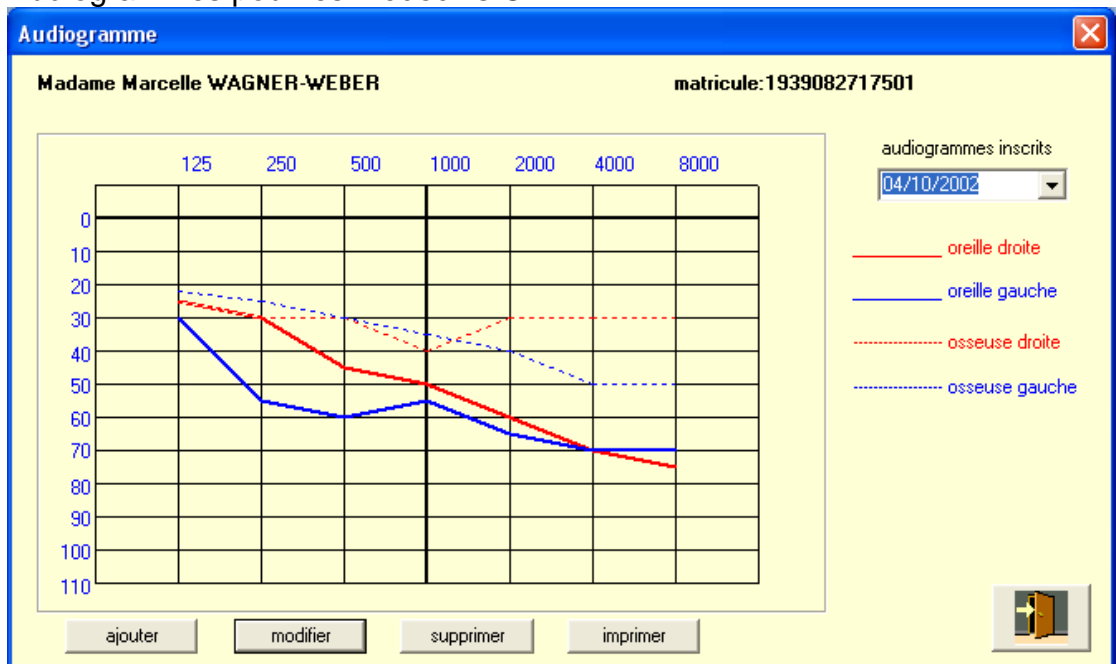
historique par dent

date	dent	code	note
02/09/2000		DC1	
25/10/2000		DC1	
30/10/2000		DC1	
03/11/2000		DC1	
15/12/2000	14	DN11	
08/02/2001		DC1	
20/02/2001		DS1	
08/03/2001		DC1	

actes: historique << légende

■ = radiographie

Audiogrammes pour les médecins ORL



3) Sélections pour la liste des mémoires d'honoraires

Liste des mémoires d'honoraires ✕

sélection de base

Mémoires impayés début

Mémoires payés

Tous

Mémoires bloqués pour rappels

Mémoires supprimées

Extournes

période d'émission

du: au:

choix supplémentaire

caisses maladie luxembg.

caisses maladie étrangères

mémoires impayés durant période choisie

mémoires payés durant période choisie

imprimante


prévisionner la liste sur imprimante

triage par n° document interne

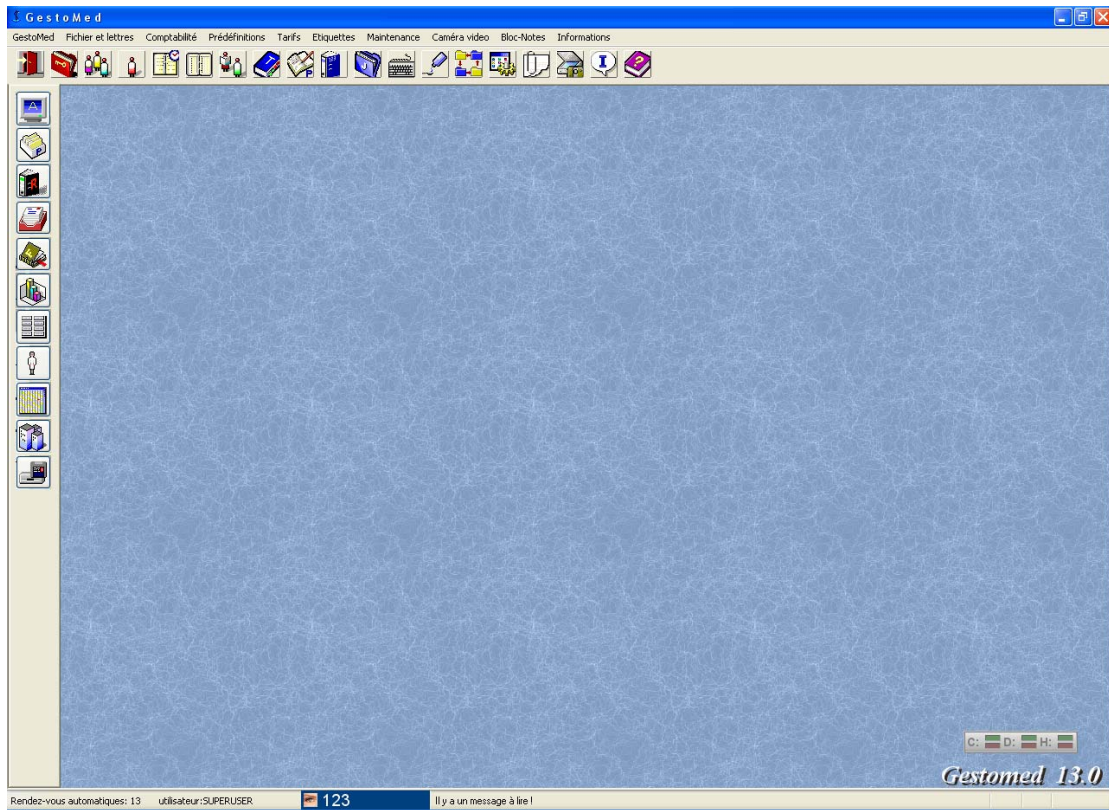
triage par montants

triage alphabétique par patients

barre teintée dans liste imprimée



Le « plan de travail »



Rendez-vous par semaine

semaine du 15/11/2004 47e semaine de l'année

lundi 15/11/2004		mardi 16/11/2004		mercredi 17/11/2004		jeudi 18/11/2004		vendredi 19/11/2004		samedi 20/11/2004	
08:00:		08:00:		08:00:		08:00:		08:00:		08:00:	
08:15:		08:15:		08:15:		08:15:		08:15:		08:15:	
08:30:		08:30:		08:30:		08:30:		08:30:		08:30:	
08:45:		08:45:		08:45:		08:45:		08:45:		08:45:	
09:00:		09:00:		09:00:	PETIT Luc	09:00:		09:00:		09:00:	
09:15:		09:15:		09:15:	SCHREINER Maïianne	09:15:		09:15:		09:15:	
09:30:		09:30:		09:30:	WAGENER Lory	09:30:	HEINTZ Josiane	09:30:		09:30:	
09:45:		09:45:		09:45:		09:45:		09:45:		09:45:	
10:00:		10:00:	ALVIN Maria Luisa	10:00:	SCHAEFFER Marie-Jeanne	10:00:		10:00:		10:00:	
10:15:		10:15:		10:15:		10:15:		10:15:		10:15:	
10:30:		10:30:		10:30:		10:30:		10:30:		10:30:	
10:45:		10:45:		10:45:		10:45:		10:45:		10:45:	
11:00:		11:00:		11:00:	NILLES Sonja	11:00:		11:00:		11:00:	
11:15:		11:15:		11:15:		11:15:		11:15:		11:15:	
11:30:		11:30:		11:30:		11:30:		11:30:		11:30:	
11:45:		11:45:		11:45:		11:45:		11:45:		11:45:	
12:00:		12:00:		12:00:		12:00:		12:00:		12:00:	
12:15:		12:15:		12:15:		12:15:		12:15:		12:15:	
12:30:		12:30:		12:30:		12:30:		12:30:		12:30:	
12:45:		12:45:		12:45:		12:45:		12:45:		12:45:	
14:00:		14:00:		14:00:	WEBER Charles	14:00:		14:00:		14:00:	
14:15:		14:15:		14:15:		14:15:		14:15:		14:15:	
14:30:		14:30:		14:30:		14:30:		14:30:		14:30:	
14:45:		14:45:		14:45:		14:45:		14:45:		14:45:	
15:00:		15:00:		15:00:		15:00:		15:00:		15:00:	
15:15:		15:15:		15:15:		15:15:		15:15:		15:15:	
15:30:		15:30:		15:30:		15:30:		15:30:		15:30:	
15:45:		15:45:		15:45:		15:45:		15:45:		15:45:	
16:00:		16:00:		16:00:		16:00:		16:00:		16:00:	
16:15:		16:15:		16:15:		16:15:		16:15:		16:15:	
16:30:		16:30:		16:30:		16:30:		16:30:		16:30:	
16:45:		16:45:		16:45:		16:45:		16:45:		16:45:	
17:00:		17:00:		17:00:		17:00:		17:00:		17:00:	
17:15:		17:15:		17:15:		17:15:		17:15:		17:15:	
17:30:		17:30:		17:30:		17:30:		17:30:		17:30:	
17:45:		17:45:		17:45:		17:45:		17:45:		17:45:	
18:00:		18:00:		18:00:		18:00:		18:00:		18:00:	

section/salle: [dropdown] sélection date: 11/11/2004 [dropdown] aujourd'hui [checkbox] fiche patient [checkbox] affichage de jours répétitifs (détails) [checkbox]
 gestion liste [checkbox] toutes les sections [checkbox] rendez-v. reporté [checkbox] rendez-vous ? [checkbox] réactualiser les rendez-vous (à partir du serveur) [checkbox]
 appliquer sélection [checkbox] rendez-v. manqué [checkbox]

Gestion des tarifs

code	libellé	coeff.	caisse	groupe	val mon.	copie	n° message	déc.
	CONSULTATIONS			A0	0	<input type="checkbox"/>		
DC1	Consultation	5.65	-32	A1	0	<input type="checkbox"/>		
DC2	Renouvellement ordonnance	2.95	-32	A1	0	<input type="checkbox"/>		
DC3	Pansements en série	2.95	-32	A1	0	<input type="checkbox"/>		
DC4	Consultation urgente	8.15	-32	A1	0	<input type="checkbox"/>		
DC6	Consultation entre 20-22 hrs	10.70	-32	A1	0	<input type="checkbox"/>		
DC7	Consultation de dimanche	10.70	-32	A1	0	<input type="checkbox"/>		
	VISITES EXTRA-HOSPITALIERES			A2	0	<input type="checkbox"/>		
DV1	Visite	12.00	-32	A3	0	<input type="checkbox"/>		
DV4	Visite urgente	15.25	-32	A3	0	<input type="checkbox"/>		
DV5	Visite de samedi	15.25	-32	A3	0	<input type="checkbox"/>		
DV6	Visite entre 18 et 22 heures	18.00	-32	A3	0	<input type="checkbox"/>		
DV7	Visite de dimanche	18.00	-32	A3	0	<input type="checkbox"/>		
DV8	Visite de nuit	24.35	-32	A3	0	<input type="checkbox"/>		
	DEPLACEMENT			A4	0	<input type="checkbox"/>		
DK1	Indemnité kilométrique	0.42	-32	A5	0	<input type="checkbox"/>		
	VISITES HOSPITALIERES			A6	0	<input type="checkbox"/>		
DV11	Visite	12.00	-32	A7	0	<input type="checkbox"/>		
DV14	Visite urgente	15.25	-32	A7	0	<input type="checkbox"/>		
DV15	Visite de samedi	15.25	-32	A7	0	<input type="checkbox"/>		
DV16	Visite entre 18-22 h	18.00	-32	A7	0	<input type="checkbox"/>		
DV17	Visite de dimanche	18.00	-32	A7	0	<input type="checkbox"/>		
DV18	Visite de nuit	24.35	-32	A7	0	<input type="checkbox"/>		
	GROSSESSE/RAPPORTS			A8	0	<input type="checkbox"/>		
DE1	Examen de grossesse	10.70	-32	A9	0	<input type="checkbox"/>		
DE2	Examen de 30 à 36 mois	10.70	-32	A9	0	<input type="checkbox"/>		
DE3	Examen de 42 à 48 mois	10.70	-32	A9	0	<input type="checkbox"/>		
DR1	Rapport détaillé	8.70	-32	A9	0	<input type="checkbox"/>		
	SOINS GINGIVAUX ET DENTAIRES			B0	0	<input type="checkbox"/>		
DS1	détartrage	5.45	-32	B1	0	<input checked="" type="checkbox"/>		
DS10	Pulpectomie simple/dents lait	4.50	-32	B1	0	<input type="checkbox"/>		
DS2	Trait.médic.de la parodontose	2.80	-32	B1	0	<input checked="" type="checkbox"/>		
DS3	Correction de l'occlusion	6.60	-32	B1	0	<input checked="" type="checkbox"/>		

Naviguer avec:
souris, curseur,
PgUp, PgDn,
flèches.

Double-click ou
ENTER pour
accéder aux
modifications.

Une ligne sans
code représente
une entête (à
insérer selon le
groupe)

Configuration – préférences

Configuration

logiciels
accès
préférences
section
compteurs
périphérie
base personnalisée
accès à distance

Divers

- effacer dernier code dans inscription actes
- pas de lignes de séparation dans tableau actes
- sauvegarde automatique ordonnances
- informer sur les rendez-vous à rappeler
- imprimer n° et code patient sur devis
- différencier intervenants par section
- afficher menu supplémentaire
- >1 codes-médecin par section codes
- au départ cacher comptabilité dans INFO
- cacher comptabilité dans ACTES
- factures fournisseurs en commun
- supprimer codes (Rp/Dt/S) aux ordonnances
- ne pas adapter la hauteur des listings
- supprimer certaines animations
- protocole de tous les accès à Gestomed
- pas de message en fermant la configuration
- affichage plein écran de l'agenda (par semaine)
- désactiver les schémas XP
- liste commune pour échéances orthodont.
- utiliser lettre d'accompagnement avec les devis

localité par défaut (nouveau patient) Luxembourg

nombre de patients traités à garder en mémoire: 20

sauvegarder la liste

Mémoires d'honoraires

- impression 'COPIE' sur la copie supplémentaire
- impression 'COPIE' sur toutes les copies ultérieures
- récupérer automatiquement des n° libérés
- remises possibles

mise en page B:

- inscrire codes sur mise en page B
- utiliser 2 décimales sur la mise en page B (ex.:19.44)

N° affichés

- n° mém.d'hon. avec compteur incrémenté
- n° mém.d'hon. avec date et code patient
- afficher les 2 types de n°

Copies automatiques

- selon code (et si caisse suppl.)
- selon patient
- jamais
- si caisse mal. suppl.
- si mémoire 1ère classe
- toujours

Tarifs

- ignorer les codes suppl. pour les Caisses de Maladie étrangères
- recalcul automatique des tarifs pour les Caisses de Maladie étrangères (coefficient 'C')
- impression du libellé CP8

X?
sauvegarde

Surveillance de votre salle d'attente par caméra vidéo, liste des rendez-vous du jour et accès aux dossiers complets des patients :

The screenshot displays the Gestomed 10.6 software interface. At the top, the menu bar includes: Gestomed, Fichier et lettres, Comptabilité, Prédéfinitions, Tarifs, Etiquettes, Maintenance, Caméra video, Bloc-Notes, Informations. Below the menu is a toolbar with various icons. The main window is titled "patients du jour" and contains a table with the following data:

code	patient	notes	section	heure
✓ 523	WEBER Sonja		123	09:00
✗ 723	VITALI Anne		123	09:30
✓ 567	PAULY Maria		123	10:00
✓ 465	MAIER Jos		123	10:30

On the left side, there is a vertical toolbar with icons for "paiements", "à facturer", and "caisses mal.". At the bottom of the main window, there is a legend:

légende: ✓ = présent ✗ = n
 # = n° accident □ = n
 actualiser automatiquement toutes l

Overlaid on the right is a "Caméra" window showing a live video feed of a man in a white shirt. To the right of the video feed are buttons: "terminer vidéo", "format image", "instantané", and "terminer". The bottom right corner of the software window displays "Gestomed 10.6" and the number "123".

La liste des possibilités dans *Gestomed* n'est pas exhaustive et peut être élargie selon les besoins actuels et les suggestions des utilisateurs.